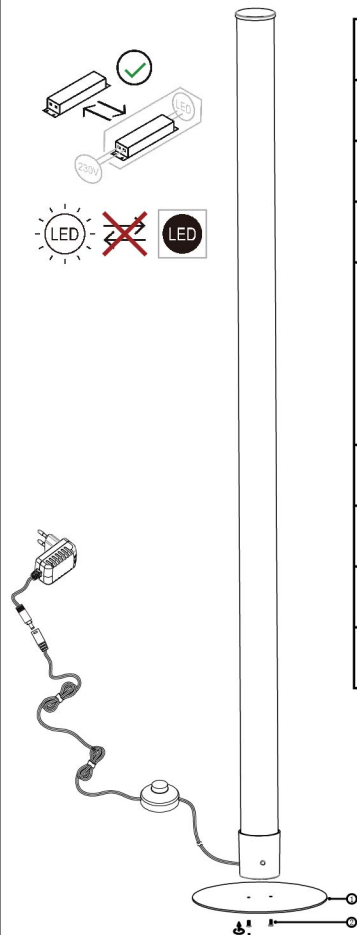


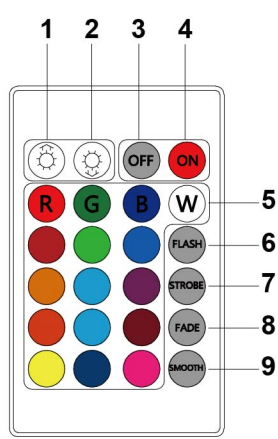
Artikel No: 40030106 400301060


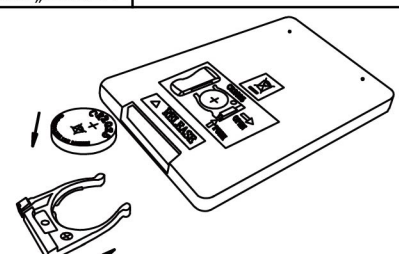


DEU	ACHTUNG!	Vor Beginn der Montagearbeiten lesen Sie bitte aufmerksam die Sicherheitshinweise!
GBR	WARNING!	Before assembling, please read carefully the safety instructions!
FRA	ATTENTION!	Avant le début des travaux de montage, prière de lire attentivement les consignes de sécurité!
ITA	ATTENZIONE!	Prima di iniziare le operazioni di montaggio, si prega di leggere attentamente le avvertenze di sicurezza
NLD	LET OP!	Lees voordat u met de montage begint eerst de veiligheidsinstructies zorgvuldig door!
ESP	ATENCIÓN!	Antes de comenzar con los trabajos de montaje leer detenidamente los avisos de seguridad!
DNK	OBS!	Inden påbegyndelse af montagearbejderne bedes De læse sikkerhedshenvisningerne opmærksomt!
SWE	OBS!	Läs säkerhetsanvisningarna noga innan du börjar med monteringsarbetena!
POL	UWAGA!	Przed przystąpieniem do montażu należy uważnie przeczytać wskazówki bezpieczeństwa!
CZE	POZOR!	Než začnete provádět montážní práce, přečtěte si důkladně bezpečnostní pokyny!
HUN	FIGYELEM!	A szerelési munkák megkezdése előtt figyelmesen olvassa el a biztonsági útmutatókat!
SVN	POZOR!	Pred začetkom montažni del skrbno preberite Varnostna opozorila!
SVK	POZOR!	Pred začatím montáže, si prosím dôkladne prečítajte bezpečnostné pokyny!
EST	HOIATUS!	Enne monteerimist lugege ohutusjuhised tähelepanelikult läbi!
BGR	ВНИМАНИЕ!	Преди монтаж, моля прочетете инструкциите за безопасност
LVA	UZMANĪBU!	Pirms montāžas rūpīgi izlasiet drošības instrukciju!
HRV	POZOR!	Prije početka montaže molimo pozorno pročitajte sigurnosne naputke!
GRC	ΠΡΟΣΟΧΗ!	Πριν την διεξαγωγή της συναρμολόγησης διαβάστε προσεκτικά τις υποδείξεις ασφαλείας!



1		Heiligkeit erhöhen / increase brightness Zvýšení světlosti / Zvýšenie svetlosti
2		Heiligkeit reduzieren / reduce brightness Snížení světlosti / Zníženie svetlosti
3		Gerät ausschalten / switch the lamp off Vypnutí zařízení / Vypnutie zariadenia
4		Gerät einschalten / switch the lamp on Zapnutí zařízení / Zapnutie zariadenia
5		Direktwahl von 16 Farben beim Drücken der jeweiligen Tasten / 16 colors can be selected directly by pressing a button / Přímý výběr ze 16 barev stisknutím příslušného tlačítka / Priamy výber zo 16 farieb stlačením príslušného tlačidla
6		Farbmodus "FLASH" / color mode "FLASH" Barevný modus „FLASH“/Farebný modus „FLASH“
7		Farbmodus "STROBE" / color mode "STROBE" Barevný modus „STROBE“/Farebný modus „STROBE“
8		Farbmodus "FADE" / color mode "FADE" Barevný modus „FADE“ / Farebný modus „FADE“
9		Farbmodus "SMOOTH"/color mode "SMOOTH" Barevný modus „SMOOTH“/Farebný modus „SMOOTH“



This product contain a light source of energy efficiency class E
Dieses Produkt enthält eine Lichtquelle der Energieeffizienzklasse E
Hinweis: Die Lichtquelle dieser Leuchte ist nicht ersetzbar; Wenn die Lichtquelle ihr Lebensdauerende erreicht hat, ist die gesamte Leuchte zu ersetzen!!
Note: The light source of this luminaire is not replaceable; when the light source reaches its end of life the whole luminaire shall be replaced!!
Upozornění: Světelný zdroj této lampy nelze vyměnit. Po uplynutí životnosti světelného zdroje je nutné vyměnit celou lampu!!
Upozornenie: Svetelný zdroj tejto lampy nie je možné vymeniť. Po uplynutí životnosti svetelného zdroja je nutné vymeniť celú lampu!!

230V~50 Hz, gesamtleistung: max. 11 W, LED Part 8.5 W/ 1150 Lumen/ RGBW